

AZIENDA OSPEDALIERA COSENZA

scheda n° 61

area programmazione e controllo di gestione - u.o. controllo di gestione

budget 2017

scheda verifica risultati conseguiti

Macrostruttura

Dipartimento interaziendale materno-infantile

Centro di Responsabilità

S.S.D. Anestesia e Analgesia In Ostetricia e Parto Analgesia Interaziendale

Dirigente

dott. Pino PASQUA

obiettivo negoziato	indicatore	valore minimo	valore atteso	range	valore verificato	trend atteso	% raggiunta	peso obiettivo	peso maturato
Risparmio o utile economico nel corso dei quadrimestri	mantenimento fatto sì(1) fatto no(0)	1	1	0	1	+	100,00	15	15,00
Relazione a fronte di una richiesta dell'ufficio contenzioso in 3/5 giorni (relazione uff. Rischio clinico edilizia impiantistica)	tempi previsti 3/5 giorni fatti sì (1) fatto no (0)	1	1	0	1	+	100,00	10	10,00
Realizzazione e/o partecipazione al piano formativo aziendale del personale Dirigente e del comparto ad almeno un evento nel corso dell'anno presenti nel PAF (relazionata dall'ufficio formazione)	percentuale del personale partecipante	80%	100%	0	86%	+	65,00	10	6,50
Attivazione e messa in regime della ricetta dematerializzata 100% entro il 30 giugno 2017	attivazione fatti sì(1) fatto no(0)	1	1	0	0	+	0,00	10	0,00
Audit esiti, (es: mortalità intra ospedaliera e a 30 gg., riammissioni a 30gg., soddisfazione paziente miglioramento salute complicitanze(infezioni, cadute, piaghe etc)+pne 2015	Audit numero	1	2	1	2	+	100,00	10	10,00

Macrostruttura

Dipartimento interaziendale materno-infantile

Centro di Responsabilità

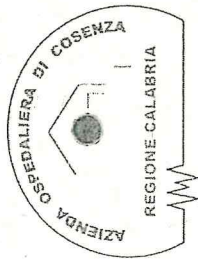
S.S.D. Anestesia e Analgesia In Ostetricia e Parto Analgesia Interaziendale

Dirigente

dott. Pino PASQUA

obiettivo negoziato	indicatore	valore minimo	valore atteso	range	valore verificato	trend atteso	% raggiunta	peso obiettivo	peso maturato
Puntuale rispetto degli aggiornamenti e comunicazione sul sito Aziendale della propria attività	attivazione fatto sì (1) no (0)	1	1	0	1	+	100,00	10	10,00

Pino PASQUA



AZIENDA OSPEDALIERA COSENZA

scheda n° 62

area programmazione e controllo di gestione - u.o. controllo di gestione

budget 2017

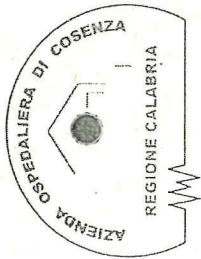
scheda verifica risultati conseguiti

U.O. e attività verificata	1	1	1	1	=	100,00	20	20,00
Attivazione della cartella clinica elettronica in regime D.O., D.H./D.S. e ambulatoriale.	1	1	1	1	=	100,00	20	20,00
Attivazione ed applicazione o continuazione di percorsi diagnostico terapeutici-assistenziali condivisi con le altre u.u.oo. validati dall'Organismo Tecnico Scientifico Aziendale con definizione di indicatori di valutazione	1	1	1	1	=	100,00	15	15,00
totale							100	86,50

L'OT verifica il C.d.R. con un punteggio complessivo di

86,50

Carlo P. R.



AZIENDA OSPEDALIERA COSENZA

scheda n° 62

area programmazione e controllo di gestione - u.o. controllo di gestione

budget 2017

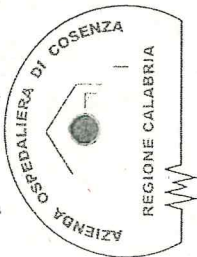
scheda verifica risultati conseguiti

Macrostruttura
Centro di Responsabilità
Direttore

Dipartimento dei servizi sanitari
Farmacia
dott.ssa Paola CARNEVALE

obiettivo negoziato	indicatore	valore minimo	valore atteso	range	valore verificato	trend atteso	% raggiunta	peso obiettivo	peso maturato
Spesa dispositivi medici ad alto costo	% diminuzione rispetto all'anno precedente	-5%	-7%	-2%	-5,0%	+	50,00	10	5,00
Diminuzione Spesa farmaceutica non convenzionata (monitoraggio) rispetto all'anno precedente	% diminuzione rispetto all'anno precedente	-5%	-7%	-2%	0,0%	+	0,00	10	0,00
Realizzazione e/o partecipazione al piano formativo aziendale del personale Dirigente e del comparto ad almeno un evento nel corso dell'anno presenti nel PAF	percentuale del personale partecipante	80%	100%	20%	90,0%	+	75,00	5	3,75
Utilizzo delle schede AIFA per tutti i farmaci sottoposti a monitoraggio tramite.	fatto si (1) no (0)	1	1	0	1	=	100,00	10	10,00
Puntuale rispetto degli aggiornamenti e comunicazione sul sito Aziendale della propria U.O. a carico dei referenti	attivazione fatto si (1) no (0)	1	1	0	1	+	100,00	5	5,00
Gestione informatizzata del magazzino ai fini della corretta movimentazione delle scorte e interfacciamento con cartella clinica informatizzata	attivazione fatto si (1) no (0)	1	1	0	1	+	100,00	10	10,00
Completa tracciabilità del prodotto e puntuale associazione antibiotico-paziente	report semestrali per UU.OO	1	2	1	2	+	100,00	10	10,00
Puntuale reportistica utile ad individuare tempestivamente eventuali anomalie prescrittive anche con riferimento all'associazione farmaco-paziente	report semestrali per UU.OO	1	2	1	2	+	100,00	10	10,00
Completa integrazione informatizzata UU.OO/ magazzino Farmacia	report semestrali per UU.OO	1	2	1	2	+	100,00	10	10,00

Carla P. P.



AZIENDA OSPEDALIERA COSENZA

scheda n°

62

area programmazione e controllo di gestione - u.o. controllo di gestione

budget 2017

scheda verifica risultati conseguiti

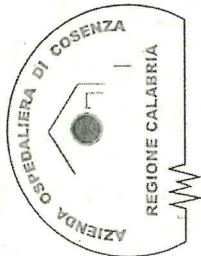
Macrostruttura Dipartimento dei servizi sanitari
Centro di Responsabilità Farmacia
Direttore dott.ssa Paola CARNEVALE

obiettivo negoziato	valore minimo	valore atteso	range	valore verificato	trend atteso	% raggiunta	peso obiettivo	peso maturato
Monitoraggio prescrittiva dei farmaci inseriti nel Decreto Regionale 35/2012 (STATINE SARTANI, INIBITORI POMPA PROTONICA) e	9	10	1	10	+	100,00	10	10,00
Elaborazione report sul consumo degli antibiotici per centro di costi	2	3	1	3	=	100,00	5	5,00
Verifica gare aggiudicate dalla stazione unica appaltante	80%	100%	20%	100%	+	100,00	5	5,00
totale							100	83,75

L'OIV verifica il C.d.R. con un punteggio complessivo di

83,75

Carlo P. R.



AZIENDA OSPEDALIERA COSENZA

63

scheda n°

area programmazione e controllo di gestione - u.o. controllo di gestione

budget 2017

scheda verifica risultati conseguiti

Dipartimento dei servizi sanitari
Radiodiagnostica
dott.ssa Caterina BARRESE

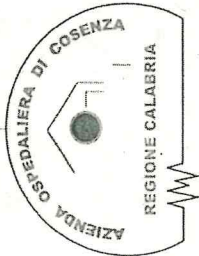
Macrostruttura
Centro di Responsabilità
Direttore f.f.

obiettivo negoziato	valore minimo	valore atteso	range	valore verificato	trend atteso	% raggiunta	peso obiettivo	peso maturato	
Risparmio o utile economico nel corso dei quadrimestri	30.000	50.000	20.000	0	+	100,00	10	10,00	
Incremento di TAC e RSM	5%	7%	0	0%	+	50,00	15	7,50	
Relazionare a fronte di una richiesta dell'ufficio contenzioso in 3/5 giorni (relazionare uff. Rischio clinico edilizia impiantistica)	1	1	0	0	+	100,00	10	10,00	
Riduzione di contenzioso rispetto all'anno precedente	3	2	-1	-	+	50,00	10	5,00	
esecuzione delle prestazioni per interno entro 24/48 ore	80%	100%	0	0%	+	100,00	10	10,00	
Realizzazione e/o partecipazione al piano formativo aziendale del personale Dirigente e del comparto ad almeno un evento nel corso dell'anno presenti nel PAF (relazionata dall'ufficio formazione)	80%	100%	0	0%	+	100,00	10	10,00	
Puntale rispetto degli aggiornamenti e comunicazione sul sito Aziendale della propria U.O. a carico dei referenti	1	1	0	0	+	100,00	10	10,00	
Attivazione e messa in regime della ricetta dematerializzata 100% entro il 30 giugno 2017	1	1	0	0	+	50,00	15	7,50	
Controllo dell'appropriatezza della richiesta delle prestazioni dei reparti (ed elaborazione dei criteri di richiesta)	3	4	1	0	+	100,00	10	10,00	
totale								100	80,00

il Nucleo Aziendale di Valutazione Strategica verifica il C.d.R. con un punteggio complessivo 80,00

[Handwritten signature]

[Handwritten signature]



AZIENDA OSPEDALIERA COSENZA

scheda n° 64

area programmazione e controllo di gestione - u.o. controllo di gestione

budget 2017

scheda verifica risultati conseguiti

Dipartimento interaziendale materno-infantile

Macrostruttura

Centro di Responsabilità

Chirurgia Senologica

Dirigente

dott. Sergio ABONANTE

obiettivo negoziato	indicatore	valore minimo	valore atteso	range	valore verificato	trend atteso	% raggiunta	peso obiettivo	peso maturato
Risparmio o utile economico nel corso del quadrimestre	risparmio o utile di €50.000	30.000	50.000	20.000	0	+	55,00	10	5,50
Relazionare a fronte di una richiesta dell'ufficio contenzioso in 3/5 giorni (relazione uff. Rischio clinico edilizia impiantistica)	tempi previsti 3/5 giorni fatti sì (1) fatto no (0)	1	1	0	0	+	1	5	5,00
Realizzazione e/o partecipazione al piano formativo aziendale del personale Dirigente e del comparto ad almeno un evento nel corso dell'anno presenti nel PAF (relazionata dall'ufficio formazione)	percentuale del personale partecipante	80%	100%	0	0%	+	100,00	5	5,00
Attivazione e messa in regime della ricetta dematerializzata 100% entro il 30 giugno 2017	attivazione fatti sì(1) fatto no(0)	1	1	0	0	+	0,00	10	5,00
Verifica Attività di ricovero in elezione nel rispetto delle liste di attesa computerizzate	numero report	1	2	1	0	+	0,00	10	0,00
Puntuale rispetto degli aggiornamenti e comunicazione sul sito Aziendale della propria U.O. a carico dei referenti	attivazione fatto sì (1) no (0)	1	1	0	0	+	1,00	5	5,00
Riduzione tempi di attesa a 30 giorni per prestazioni non eseguite da altri istituti	numero report	1	2	1	0	=	2,00	10	10,00

Macrostruttura

Dipartimento interaziendale materno-infantile

Centro di Responsabilità

Chirurgia Senologica

Dirigente

dott. Sergio ABONANTE

Sergio Abonante



AZIENDA OSPEDALIERA COSENZA

scheda n° 64

area programmazione e controllo di gestione - u.o. controllo di gestione

budget 2017

scheda verifica risultati conseguiti

obiettivo negoziato	indicatore	valore		range	valore verificato	trend atteso	% raggiunta	peso obiettivo	peso maturato
		minimo	atteso						
Incremento numero di interventi per neoplasia della mammella e rispetto al DM 70	Mantenimento rispetto al DM 70	150	160	10	0	+	100,00	10	10,00
Attivazione della cartella clinica elettronica in regime D.O., D.H./D.S. e ambulatoriale.	attivazione fatto si (1) no (0)	1	1	1	0	=	1,00	15	15,00
Attivazione ed applicazione o continuazione di percorsi diagnostico terapeutici-assistenziali condivisi con le altre uu.oo. validati dall'Organismo Tecnico Scientifico Aziendale con definizione di indicatori di valutazione	report qualità e accreditamento	1	1	1	0	=	1,00	5	5,00
Correttezza nella trasmissione telematica delle schede di dimissione ospedaliera (SDO) in ordinario da inviare entro il 5 del mese (relazionata M.C.A.R.)	numero di solleciti ricevuti	4	2	1	5	=	0,00	10	10,00
Peso medio relativo	mantenimento miglioramento	1,07	1,07	0,0000	0,0000	+	0,00	5	5,00
totale								100	80,50

il Nucleo Aziendale di Valutazione Strategica verifica il C.d.R. con un punteggio complessivo 80,50

Carlo P...



AZIENDA OSPEDALIERA COSENZA

scheda n° 65

area programmazione e controllo di gestione - u.o. controllo di gestione

budget 2017

scheda verifica risultati conseguiti

Macrostruttura

Dipartimento di medicina

Centro di Responsabilità

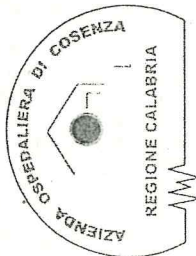
Malattie Infettive e Tropicali

Direttore

dott. Mastroianni Antonio

obiettivo negoziato	indicatore	valore minimo	valore atteso	range	valore verificato	trend atteso	% raggiunta	peso obiettivo	peso maturato
Risparmio o utile economico nel corso dei quadrimestri	mantenimento risparmio o utile* fatto (si) no(0)	1	1	0	1	+	100,00	10	10,00
Riduzione spesa farmaceutica a parità di volumi	% < spesa a parità di volumi	-5%	-7%	0	-7%	+	100,00	10	10,00
Relazionare a fronte di una richiesta dell'ufficio contenzioso in 3/5 giorni (relazionare uff. Rischio clinico edilizia impiantistica)	tempi previsti 3/5 giorni fatti si (1) fatto no (0)	1	1	0	1	+	100,00	5	5,00
Riduzione di contenzioso rispetto all'anno precedente	riduzione rispetto all'anno precedente	3	3	0	0	+	100,00	5	5,00
Realizzazione e/o partecipazione al piano formativo aziendale del personale Dirigente e del comparto ad almeno un evento nel corso del anno presenti nel PAF (relazionata dall'ufficio formazione)	percentuale del personale partecipante	80%	100%	0	55%	+	0,00	5	0,00
Attivazione e messa in regime della ricetta dematerializzata 100% entro il 30 giugno 2017	attivazione fatti si(1) fatto no(0)	1	1	0	1	+	50,00	10	5,00
Puntuale rispetto degli aggiornamenti e comunicazione sul sito Aziendale della propria U.O. a carico dei referenti	attivazione fatto si (1) no (0)	1	1	0	1	+	100,00	10	10,00
Riduzione tempi di attesa a 30 giorni per prestazioni non eseguite da altri istituti	numero report	1	2	1	2	=	100,00	5	5,00

Handwritten signature: Ruff. P. P. P.



AZIENDA OSPEDALIERA COSENZA

scheda n° 65

area programmazione e controllo di gestione - u.o. controllo di gestione

budget 2017

scheda verifica risultati conseguiti

Dipartimento di medicina

Malattie Infettive e Tropicali

dott. Mastroianni Antonio

Macrostruttura

Centro di Responsabilità

Direttore f.f.

obiettivo negoziato	indicatore	valore minimo	valore atteso	range	valore verificato	trend atteso	% raggiunta	peso obiettivo	peso maturato
Audit esiti, (es: mortalità intra ospedaliera e a 30 gg., riammissioni a 30gg., soddisfazione paziente miglioramento salute, complicanze/infezioni, cadute, piaghe etc)+pne 2015	Audit numero	1	1	0	1	+	100,00	10	10,00
esecuzione delle prestazioni per interno entro 24/48 ore	percentuale refertazioni non superiore alle 48 ore sul totale dei referti	80%	100%	0	100%	+	100,00	5	5,00
Attivazione della cartella clinica elettronica in regime D.O.,D.H./D.S. e ambulatoriale.	attivazione fatto si (1) no (0)	1	1	1	1	=	50,00	10	5,00
Attivazione ed applicazione o continuazione di percorsi diagnostico terapeutici-assistenziali condivisi con le altre uu.oo. validati dal Organismo Tecnico Scientifico Aziendale con definizione di indicatori di valutazione	report qualità e accreditamento	1	1	1	1	=	100,00	5	5,00
Correttezza nella trasmissione telematica delle schede di dimissione ospedaliera (SDO) in ordinario da inviare entro il 5 del mese	numero di solleciti ricevuti	4	2	1	2	=	100,00	5	5,00
Valutazione M.C.A.P.1 Peso medio relativo	mantenimento miglioramento	1,2	1,2	0,0000	0,0000	+	0,00	5	0,00
totale								100	80,00

80,00

L'OIV verifica il C.d.R. con un punteggio complessivo di

Conto Per Per